

Porta FIT



Porta FIT A.6, Nuc Verona 2



Colecție în stil
UNIVERSAL

5
ANI
GARANȚIE



Porta FIT C.3, Acacia Auriu



model A.0



model A.2



model A.6



model B.2




model B.5



model C.0



model C.1



model C.2



model C.3



model D.0



model D.1



model D.2



model D.3



model I.0



model I.1




CULORI DISPONIBILE

Folie Portadecor ★★★★★☆



* până la epuizarea stocurilor

Folie Portasynchro 3D ★★★★★☆



Folie Portadur ★★★★★☆




* striatii orizontale și verticale în limita stocului disponibil

Folie Portaperfect 3D ★★★★★☆



Laminat CPL 0,2 ★★★★★☆



INFORMAȚII TEHNICE

CONSTRUCȚIA CANATULUI

Pentru modelele A, B, C și I miezul este fie fagure de stabilizare, fie PAL plin (opțiune contra cost). Modelele D au în standard miezul din PAL plin. Atât rama cât și miezul sunt acoperite pe ambele fețe cu plăci HDF. Canturile foilor de ușă sunt acoperite cu bandă laminată în nuanța canatului.

ACCESORII INCLUSE ÎN PREȚUL CANATULUI

- Două balamale standard cu știft, posibilitatea de a comanda balamale PRIME – cost suplimentar
- Trei balamale pentru canatul cu dimensiunea „100” și pentru toate canaturile finisate cu folie Portadur
- Broască cu cheie simplă, cu blocare pentru uși de baie sau pregătire pentru cilindru
- Geam model ”chinchila”, mat sau MasterCarre
- Mâner rotund pentru uși glisante

TOCUL

Tocuri recomandate pentru uși cu falț:

- Toc de ușă Porta SYSTEM pag 158
- Tocul de ușă MINIMAX pag 156

Tocuri recomandate pentru uși fără falț:


- Toc Porta SYSTEM ELEGANCE pag 160
- Toc Level pag 162

REMARCĂ

- Agreement Tehnic AT016-02/325-2013, CTPC București.
- Agreement Tehnic AT016-02/324-2013, CTPC București.
- Pentru dimensiunea „110”, datorită mărimii suprafeței vitrate în modelul A, sticla mată nu este securizată.
- Posibilitatea de a alege dimensiunea canaturilor pentru ușile duble.
- Pentru uși duble fără falț trebuie comandat canatul activ și cel pasiv.
- Broasca magnetică nu este disponibilă pentru ușile duble.

COSTURI SUPLIMENTARE (OPȚIONAL)

- dimensiunea „100”
- structura din PAL plin
- grilă, panou de ventilație sau panou cu decupaj pentru ventilație
- balamale PRIME (pentru tocuri dedicate)
- broască PRIME cu plăcuță frontală lucioasă (argintiu sau auriu)
- broască magnetică
- **PROMOȚIE** – pentru uși finisate cu CPL balamalele PRIME (în nuanța argintie sau aurie) sunt disponibile fără cost suplimentar
- pregătirea pentru scurtare maxim 60 mm (pentru fagure de stabilizare)
- broască specială și mănere laterale (pentru uși glisante)
- capace pentru balamale standard (set pentru o balama)
- mâner cu șild (pag 184)



ramă cu geam – pe finisajul CPL profilul ramei este rotunjit



ramă cu panou – pe finisajul CPL profilul ramei este rotunjit



miezul: fagure de stabilizare



miezul: PAL plin ranforsat cu elemente din placaj