

# Porta NOVA



Porta NOVA 2.2 cu oglindă, Stejar Roșu



Colecție în stil  
UNIVERSAL

**5**  
ANI  
GARANȚIE



Porta NOVA 1.1, Nuc 3



model 1.1



model 1.2



model 1.3



model 2.1



model 2.2



model 2.2  
cu oglindă

## RECOMANDARE!

Oglinda reprezintă o soluție ideală pentru apartamentele mici, deoarece crează senzația de mărire a încăperii și de spațiu luminos.



model 3.1



model 3.2



OGLINDĂ



60 - 100



90 - 200



## CULORI DISPONIBILE

## Finisaj Portadecor (striații verticale) ★★★★★



\* până la epuizarea stocurilor

## Folie Portasynchro 3D (striații verticale) ★★★★★



## Folie Portadur ★★★★★



\* striații orizontale și verticale în limita stocului disponibil

## Folie Portaperfect 3D (striații verticale) ★★★★★



## CONSTRUCȚIA CANATULUI

Rama din interior a canatului este executată din MDF sau lemn de rășinoase încleiat. Canatul de ușă are în interior: grupa 1 – „fagure de stabilizare” sau placă din PAL perforat (cost suplimentar), iar pentru grupele 2 și 3 – placă din PAL plin. Atât rama cât și miezul sunt acoperite pe ambele fețe cu plăci HDF. Modelul 2.2 este disponibil și în varianta cu oglindă pe una sau pe ambele fețe. La alegerea variantei cu oglindă numai pe o parte, cealaltă parte este echipată cu panou.

## ACCESORII INCLUSE ÎN PREȚUL CANATULUI

- Broască cu cheie simplă, cu blocare pentru uși de baie sau pregătire pentru cilindru
- Două balamale standard cu știft sau trei balamale standard cu știft pentru ușile finisate cu folie Portadur și cele cu dimensiunea „100”; posibilitatea de a comanda balamale PRIME – cost suplimentar
- Geam model „chinchilla”, „jaluzele”<sup>2</sup>, MasterCarre sau mat securizat
- Geam model „șah” transparent (alb sau maro)
- Pregătire pentru scurtare maxim 60 mm (doar grupele 2 și 3)
- Mâner rotund pentru uși glisante

## TOCUL

## Tocuri recomandate pentru uși cu falț:

- Toc de ușă Porta SYSTEM pag 158
- Tocul de ușă MINIMAX pag 156

## Tocuri recomandate pentru uși fără falț:

- Toc Porta SYSTEM ELEGANCE pag 160
- Toc Level pag 162

## REMARCĂ


- Agreement Tehnic AT016-02/325-2013, CTPC București.
- Agreement Tehnic AT016-02/324-2013, CTPC București.
- Grilă sau panou de ventilație cu 2 rânduri sunt disponibile numai pentru modelele din grupa 1.
- Pregătirea pentru scurtare – cost suplimentar, numai pentru canaturile de ușă cu miez fagure de stabilizare. Toate canaturile de ușă cu miez PAL perforat sunt pregătite pentru scurtare ca și standard.
- În cazul grupelor 1 și 3, dimensiunea „100” pe finisaj Portadur este disponibilă doar cu decor vertical.
- Posibilitatea de a alege dimensiunea canaturilor pentru ușile duble. Ușa pasivă (panouri laterale) cu dimensiunea „30”, „40”, „50” este disponibilă numai pe model plin și cu decor vertical. Pentru uși duble fără falț trebuie comandat canatul activ și cel pasiv.
- Modelele din grupa 1 sunt disponibile numai pe finisajul Portadur.
- Broasca magnetică nu este disponibilă pentru ușile duble.

1 Cost suplimentar.


2 Nu este disponibilă pentru modelul 2.2.

## COSTURI SUPLIMENTARE

- dimensiunea „100”
- structură PAL perforat
- geam mat model „șah”(alb sau maro),geam mat cost suplimentar
- oglindă pentru o parte
- oglindă pentru ambele părți
- grilă, panou de ventilație sau panou cu decupaj pentru ventilație
- balamale PRIME (pentru tocuri dedicate)
- broască cu plăcuță frontală lucioasă (argintiu sau auriu)
- broască magnetică
- pregătirea pentru scurtare maxim 60 mm (grupa 1)
- geam rotund cu rama din inox (model 1.1)
- broască specială și mânere laterale (pentru uși glisante)
- capace pentru balamale standard (set pentru o balama)
- mâner cu șild pag 184



ramă cu geam



ramă cu panou



miezul: fagure de stabilizare




miezul: PAL perforat



miezul: PAL plin ranforsat cu elemente din placaj

# Porta NOVA



Porta NOVA 4.4, 4.2, Nuc 3



Colecție în stil  
UNIVERSAL

**5**  
ANI  
GARANȚIE



Porta NOVA 5.5, Nuc 4



model 4.1



model 4.2




model 4.3



model 4.4



model 5.1



model 5.2



model 5.3



model 5.4



model 5.5




## CULORI DISPONIBILE

### Finisaj Portadecor (striații verticale) ★★★★★☆




\* până la epuizarea stocurilor

### Folie Portasynchro 3D (striații verticale) ★★★★★☆



### Folie Portadur (striații verticale și orizontale) ★★★★★☆



\* striații orizontale și verticale în limita stocului disponibil

### Folie Portaperfect 3D (striații verticale) ★★★★★☆



## INFORMAȚII TEHNICE

### CONSTRUCȚIA CANATULUI

Rama din interior este executată din MDF sau lemn de rășinoase încleiat<sup>1</sup>. Miezul canatului este din PAL plin. Atât rama cât și miezul sunt acoperite pe ambele fețe cu plăci HDF.

### ACCESORII INCLUSE ÎN PREȚUL CANATULUI

- Broască cu cheie simplă, cu blocare pentru uși de baie sau pregătire pentru cilindru
- Două balamale standard cu știft sau trei balamale standard cu știft pentru canatul cu dimensiunea de 100 finisate cu folie Portadur, posibilitatea de a comanda balamale PRIME – cost suplimentar
- Geam model „chinchilla”, „jaluzele”, MasterCarre sau mat
- Geam model „șah” transparent (alb sau maro)
- Pregătire pentru scurtare maxim 60 mm
- Mâner rotund pentru uși glisante

### TOCUL

#### Tocuri recomandate pentru uși cu falț:

- Toc de ușă Porta SYSTEM pag 158
- Tocul de ușă MINIMAX pag 156

#### Tocuri recomandate pentru uși fără falț:

- Toc Porta SYSTEM ELEGANCE pag 160
- Toc Level pag 162


### REMARCĂ

- Agreement Tehnic AT016-02/325-2013, CTPC București.
- Agreement Tehnic AT016-02/324-2013, CTPC București.
- Dimensiunea „100” este disponibilă numai cu striații verticale.
- Posibilitatea de a alege dimensiunea canaturilor pentru ușile duble. Pentru uși duble fără falț trebuie comandat canatul activ și cel pasiv.
- Broască magnetică nu este disponibilă pentru ușile duble.


1 Cost suplimentar.

### COSTURI SUPLIMENTARE

- dimensiunea „100”
- geam mat model „șah”(alb sau maro), cost suplimentar sticlă mată
- panou de ventilație cu 1 rând sau panou cu decupaj pentru ventilație
- balamale PRIME (pentru tocuri dedicate)
- broască PRIME cu plăcuță frontală lucioasă (argintiu sau auriu)
- broască magnetică
- broască specială și mânere laterale (pentru uși glisante)
- capace pentru balamale standard (set pentru o balama)
- mâner cu șild (pag. 184)



structura foliei Portadecor, Portasynchro 3D, Portaperfect 3D



structura foliei Portadur



miezul: PAL plin ranforsat cu elemente din placaj

# Porta NOVA



Porta NOVA 6.4 cu modul RETRO, Nuc 4



Colecție în stil  
CLASIC

**5**  
ANI  
GARANȚIE



Porta NOVA 6.4, Nuc 3



model 6.1



model 6.2



model 6.3



model 6.4



model 6.5



model 7.1



model 7.2



model 7.3



model 7.4



model 7.5



## CULORI DISPONIBILE

### Finisaj Portadecor (striații verticale) ★★★★★☆



\* până la epuizarea stocurilor

### Folie Portasynchro 3D (striații verticale) ★★★★★☆



### Folie Portadur ★★★★★☆



\* striații orizontale și verticale în limita stocului disponibil

### Folie Portaperfect 3D (striații verticale) ★★★★★☆



## INFORMAȚII TEHNICE

### CONSTRUCȚIA CANATULUI

Rama din interior a canatului este executată din MDF sau lemn de rășinoase înclieat<sup>1</sup>. Miezul canatului este din PAL plin. Atât rama cât și miezul sunt acoperite pe ambele fețe cu plăci HDF.

### ACCESORII INCLUSE ÎN PREȚUL CANATULUI

- Broască cu cheie simplă, cu blocare pentru uși de baie sau pregătire pentru cilindru
- Două balamale standard cu știft sau 3 balamale standard cu știft pentru canaturile finisate cu folie Portadur și dimensiunea "100"; posibilitatea de a comanda balamale PRIME – cost suplimentar
- Geam (model: chinchilla)
- Pregătire pentru scurtare maxim 60 mm
- Mâner rotund pentru uși glisante

### TOCUL

#### Tocuri recomandate pentru uși cu falț:

- Toc de ușă Porta SYSTEM pag 158
- Tocul de ușă MINIMAX pag 156

#### Tocuri recomandate pentru uși fără falț:

- Toc Porta SYSTEM ELEGANCE pag 160
- Toc Level pag 162

### REMARCĂ

- Agreement Tehnic AT016-02/325-2013, CTPC București.
- Agreement Tehnic AT016-02/324-2013, CTPC București.
- Grila de ventilație și panourile cu 2 rânduri sunt disponibile numai pentru modelele 6.5, 7.5.
- Dimensiunea „100” este disponibilă numai cu striații verticale.
- Posibilitatea de a alege dimensiunea canaturilor pentru ușile duble.
- Pentru uși duble fără falț trebuie comandat canatul activ și cel pasiv.
- Broasca magnetică nu este disponibilă pentru ușile duble.

1 Cost suplimentar.

### COSTURI SUPLIMENTARE

- dimensiunea „100”
- grilă, panou de ventilație sau panou cu decupaj pentru ventilație
- balamale PRIME (pentru tocuri dedicate)
- noua broască cu plăcuță frontală lucioasă (argintiu sau auriu)
- broască magnetică
- broască specială și mânere laterale (pentru uși glisante)
- capace pentru balamale standard (set pentru o balama)
- mâner cu șild (pag. 184)
- sticlă mată



ramă cu geam



ramă cu panou



miezul: PAL plin ranforsat cu elemente din placaj