

Porta STIL



Porta Stil, model 5, Stejar California



Colecție în stil
MODERN

5
ANI
GARANȚIE



Porta STIL 1, Wenge



model 1



model 2



model 3



model 4



model 5



model 1*




model 2*



model 3*



model 4*



model 5*

* modelele se pot comanda cu panouri în loc de geam, finisate cu folie în nuanța canatului




60 - 100

120 - 200

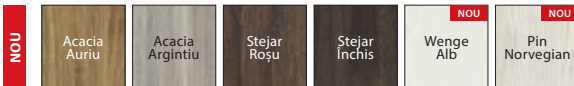
CULORI DISPONIBILE

Folie Portadecor ★★★★★☆




* până la epuizarea stocurilor

Folie Portasynchro 3D ★★★★★☆



Laminat CPL 0,2 ★★★★★☆



Folie Portaperfect 3D ★★★★★☆



Modelele 1-5 cu panou în loc de sticlă, nu se pot produce pe finisajul Portaperfect 3D

INFORMAȚII TEHNICE

CONSTRUCȚIA CANATULUI

Rama canatului este din MDF sau lemn de rășinoase încleiat¹. Pentru modelele 1, 2, 3 și 4 miezul canatului este din fagure de stabilizare sau placă PAL perforat consolidată în interior cu element de ramă din placaj (cost suplimentar). În cazul modelului 5 miezul este standard placă din PAL plin. Atât rama cât și miezul sunt acoperite pe ambele fețe cu plăci HDF. Canturile foilor de ușă sunt acoperite cu bandă laminată în nuanța canatului.

ACCESORII INCLUSE ÎN PREȚUL CANATULUI

- Două balamale standard cu știft, posibilitatea de a comanda balamale PRIME – cost suplimentar
- Trei balamale pentru canatul cu dimensiunea „100” sau „110”
- Broască cu cheie simplă, cu blocare pentru uși de baie sau pregătire pentru cilindru
- Geam model mat sau „chinchilla”
- Mâner rotund pentru uși glisante

TOCUL

Tocuri recomandate pentru uși cu falț:

- Toc de ușă Porta SYSTEM pag 158
- Tocul de ușă MINIMAX pag 156

Tocuri recomandate pentru uși fără falț:

- Toc Porta SYSTEM ELEGANCE pag 160
- Toc Level pag 162


REMARCĂ

- Agreement Tehnic AT016-02/325-2013, CTPC București.
- Agreement Tehnic AT016-02/324-2013, CTPC București.
- Modelul 5 nu este disponibil pentru dimensiunea „100” și „110”.
- Panoul de ventilație cu 2 rânduri nu este disponibil pentru modelul 5.
- Pregătirea pentru scurtare – cost suplimentar, numai pentru canaturile de ușă cu miez fagure de stabilizare. Toate canaturile de ușă cu miez PAL perforat și PAL plin sunt pregătite pentru scurtare ca și standard.
- Dimensiunea „110” disponibilă numai cu miezul în PAL perforat.
- Dimensiunile geamurilor sunt la fel ca pentru varianta „100”.
- Posibilitatea de a alege dimensiunea canaturilor pentru ușile duble.
- Pentru uși duble fără falț trebuie comandat canatul activ și cel pasiv.
- Broasca magnetică nu este disponibilă pentru ușile duble.

1 Cost suplimentar.

COSTURI SUPLIMENTARE

- dimensiunea „100”, „110”
- structură PAL perforat
- grilă, panou de ventilație sau panou cu decupaj pentru ventilație
- balamale PRIME (pentru tocuri dedicate)
- broască PRIME cu plăcuță frontală lucioasă (argintiu sau auriu)
- broască magentică
- **PROMOȚIE** – pentru uși finisate cu CPL balamalele PRIME (în nuanța argintie sau aurie) sunt disponibile fără cost suplimentar
- pregătire pentru scurtare (maxim 60 mm)
- broască specială și mânere laterale (pentru uși glisante)
- capace pentru balamale standard (set pentru o balama)
- mâner cu șild (pag. 184)



ramă cu geam



panou



miezul: fagure de stabilizare



miezul: PAL perforat



miezul: PAL plin ranforsat cu elemente din placaj